

Equiduct in Italia

Gennaio 2022: Benvenuti alla prima newsletter italiana di Equiduct

Siamo felici di condividere la prima edizione della nostra newsletter italiana. Vi terremo informati mensilmente sulle principali attività di mercato in Equiduct sui titoli italiani e Europei, nonché sulle iniziative rilevanti per il mercato italiano. Cogliamo l'occasione, per riportare alcuni dei risultati raggiunti nel corso del 2021 in Italia:

- Aperto un nuovo ufficio a Milano, intensificato le relazioni con gran parte degli attori facenti parte della comunità del mercato retail italiano
- Abbiamo lanciato il nuovo brand di Equiduct e sito in Italiano, in modo da poter meglio rappresentare il nostro credo e missione
- Aderito all'Associazione Italiana Intermediari dei Mercati Finanziari (ASSOSIM) con lo scopo di partecipare attivamente al dialogo con la comunità degli intermediari, capirne a fondo necessità e sfide derivanti dalle recenti evoluzioni regolamentari e infrastrutturali
- Dato il benvenuto ad EliData S.p.A., il primo ISV Italiano certificato ad offrire il nostro servizio di Best Execution via Apex
- Lanciato un nuovo mercato innovativo sugli ETF, inserendo 321 ETF multilinea (di cui 247 ETF listati in Borsa Italiana e regolati in Monte Titoli) nel servizio di Best Execution via Apex

Alcune statistiche rappresentative dell'attività di mercato in Equiduct nel corso di Gennaio 2022 e Q4 2021:



€467M ADV Gennaio 2022

Controvalore medio giornaliero scambiato nel Gennaio 2022, supera il precedente record di Equiduct del Q4 2021 con oltre €340M ADV



+43% quota di mercato

La quota di mercato di Equiduct su titoli MTA e' cresciuta del 43% nel 2021 vs 2020



ADV degli intermediari Italiani = 15% del totale in Equiduct nel 2021

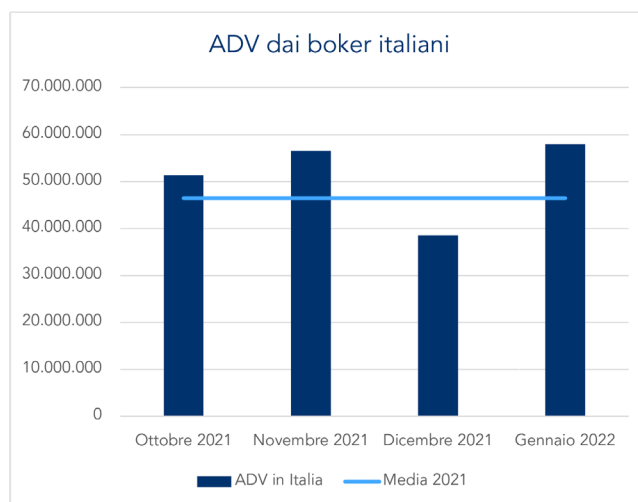
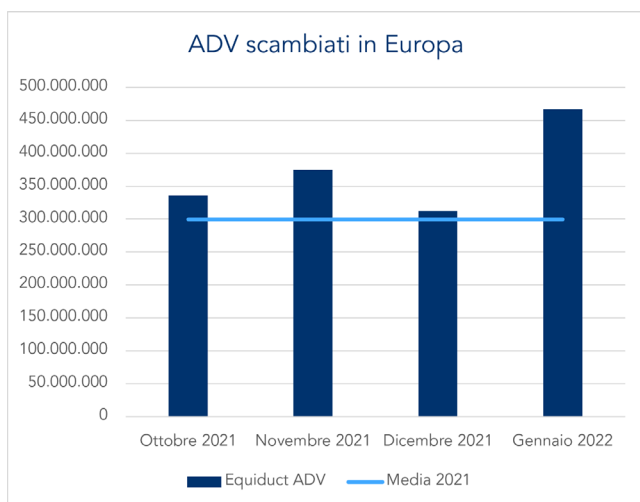
In Gennaio 2022, questa ha generato €58M ADV in Equiduct



€77Bn Controvalore Scambiato

Nel 2021, Equiduct ha visto scambiare azioni per un controvalore totale di oltre €77 Miliardi

Controvalori medi giornalieri scambiati in Europa ed attività di trading generata dai boker italiani



Le prime cinque azioni Italiane più scambiate

1. ISP
Intesa Sanpaolo
S.p.A.

2. ENI
Eni S.p.A.

3. ENEL
Enel S.p.A.

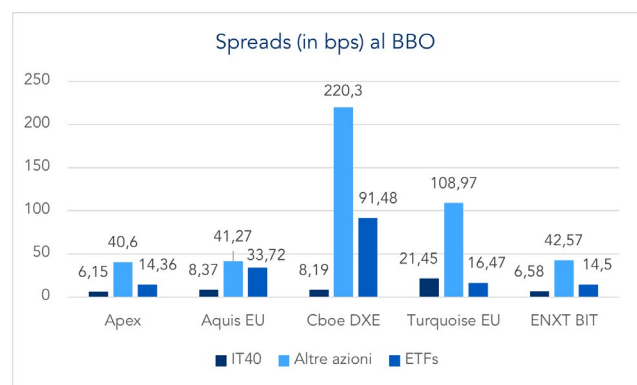
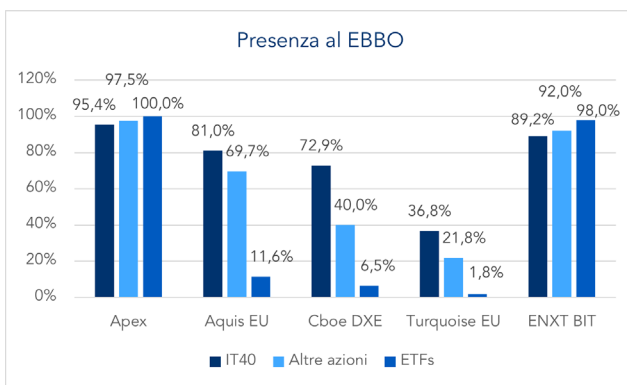
4. UCG
UniCredit
S.p.A.

5. STLA
Stellantis NV

Qualità di esecuzione sui titoli italiani scambiati in Equiduct

Presentiamo qui sotto i dati osservati nel Q421 forniti da big xyt, società indipendente specializzata in analisi TCAs e Data Analytics. Nelle tabelle qui sotto, rappresentiamo la presenza per i vari mercati al EBBO e Spread in bps al BBO su titoli italiani su un universo di 40 azioni (IT40), 53 altre azioni italiane listate su MTA e 247 Exchange Traded Funds (ETFs).

La formazione del prezzo in Equiduct (per i titoli Italiani) utilizza la liquidità disponibile su Borsa Italiana, CBOE Europe, Turquoise Europe ed il CLOB di Equiduct. Di conseguenza, il prezzo di esecuzione al EBBO in Equiduct e' sempre migliore o equivalente a BBO in Borsa Italiana.



Guardando al futuro

Nel corso del 2022, vedranno Equiduct impegnata nel lancio di nuovi strumenti ETFs/ETPs ed espansione geografica su nuovi mercati.

“

The trading venue of tomorrow, today.

“Siamo davvero lieti non solo per i risultati raggiunti nel 2021, ma per il livello di accoglienza, recettività ed attenzione, che gli intermediari italiani hanno mostrato in risposta al nostro modello ed impegno sul mercato Italiano. Siamo davvero orgogliosi di poter servire questo mercato, pioniere a livello globale nel retail trading, e di contribuire insieme ai nostri partners ad affrontare le sfide poste dalle rapide evoluzioni del mondo retail”.

Massimo Formichi Moglia, Country Head - Italy

